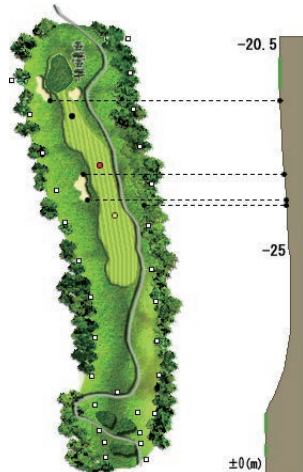


1 HOLE

BACK TEE	388
REGULAR TEE	365
PAR	4
HDC	6

所属プロの ワンポイントアドバイス

打ち下ろしのミドルホール、右サイドはOBになりやすい。ロングヒッターは左バンカー越えを。セカンドショットはやや打ち上げになるので大きめのクラブ選択を。



2 HOLE

BACK TEE	168
REGULAR TEE	153
PAR	3
HDC	9

所属プロの ワンポイントアドバイス

打ち下ろしのショートホール、グリーンが縦長なのでホール位置をチェック。グリーン右はOBが近いので注意が必要。

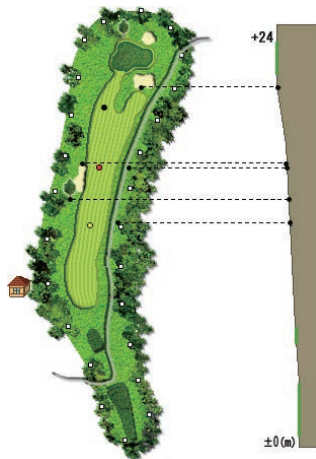


3 HOLE

BACK TEE	356
REGULAR TEE	345
PAR	4
HDC	2

所属プロの ワンポイントアドバイス

やや右ドッグレッグの打ち上げのミドルホール、レギュラーティより正面クスノキまで200ヤードなので突き抜けOBに注意。右サイドも狭いので確実なクラブでフェアウェイセンター狙い。セカンドショットは打ち上げのため大きめのクラブで左花道狙いがお勧め。

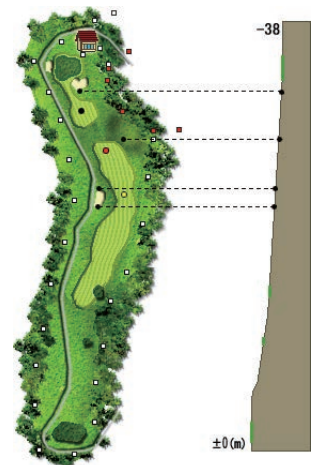


4 HOLE

BACK TEE	420
REGULAR TEE	420
PAR	4
HDC	1

所属プロの ワンポイントアドバイス

打ち下ろしのミドルホール、フェアウェイを外すとグリーンを狙うのが難しい。グリーン右手前のバンカーは深いので要注意。

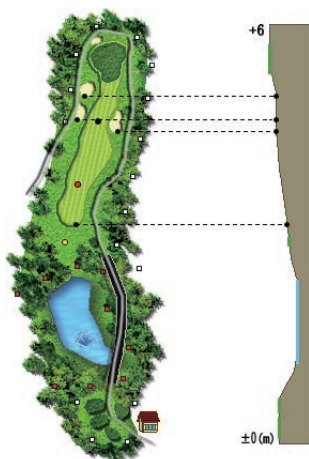


5 HOLE

BACK TEE	322
REGULAR TEE	310
PAR	4
HDC	7

所属プロの ワンポイントアドバイス

距離の短い池越えのミドルホール、まずは確実にフェアウェイキープ。セカンドは打ち上げのため距離感がむずかしい。グリーン左手前、左奥のバンカーに注意し確実にグリーンセンター狙いで。

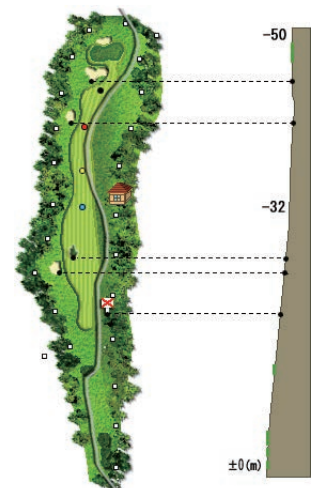


6 HOLE

BACK TEE	554
REGULAR TEE	539
PAR	5
HDC	5

所属プロの ワンポイントアドバイス

セカンドから打ち下ろしになるロングホール、ティショットは左右OBに注意。セカンドショットはガードバンカー手前に確実にレイアップを。サードショットはグリーン奥のバンカーに気をつけて。



7 HOLE

BACK TEE	166
REGULAR TEE	161
PAR	3
HDC	8

所属プロの ワンポイントアドバイス

谷越えの景色のよいショートホール、風の影響を受けやすいので風向きに注意を。グリーン周りにバンカーが多いのでグリーンセンター狙いが賢明。

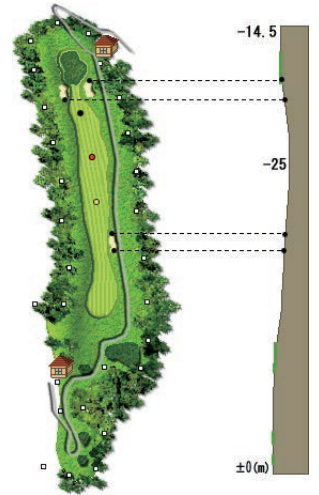


8 HOLE

BACK TEE	445
REGULAR TEE	421
PAR	4
HDC	3

所属プロの ワンポイントアドバイス

距離の長いミドルホール、右サイドのOBに気をつけてフェアウェイ左サイド狙いで。セカンドショットは打ち上げになるので大きめのクラブ選択を。グリーン右手前のバンカーは深いので要注意。



9 HOLE

BACK TEE	511
REGULAR TEE	500
PAR	5
HDC	4

所属プロの ワンポイントアドバイス

打ち上げのロングホール、ティショットは思い切って。セカンドからはやや左ドッグレッグするので左の山裾狙いで。グリーン右手前のバンカーはあごが高いので注意。

