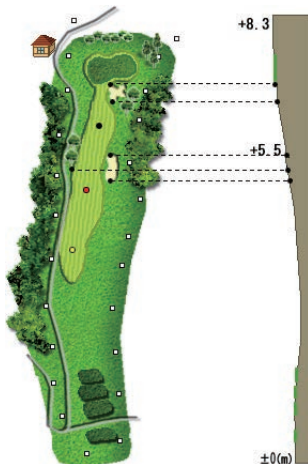


## 1 HOLE

BACK TEE	315
REGULAR TEE	295
PAR	4
HDC	6

### 所属プロの ワンポイントアドバイス

距離の短いミドルホール、確実なクラブでフェアウェイ左サイド狙い。セカンドショットからは打ち上げのためやや大きめのクラブ選択を。グリーンセンターにはマウンドがあるのでホール位置に注意。

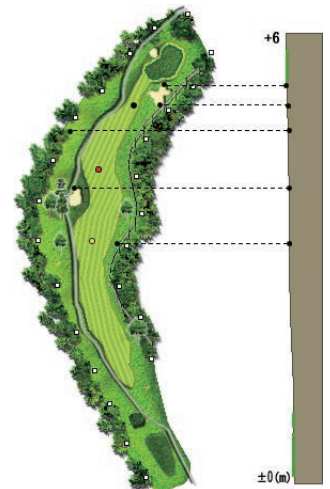


## 2 HOLE

BACK TEE	367
REGULAR TEE	357
PAR	4
HDC	2

### 所属プロの ワンポイントアドバイス

右ドッグレッグのミドルホール、ロングヒッター左サイドのバンカーに注意し、正面鉄塔狙いで。セカンドショットはグリーン右手前のバンカーを避け花道狙いで。



## 3 HOLE

BACK TEE	167
REGULAR TEE	145
PAR	3
HDC	9

### 所属プロの ワンポイントアドバイス

打ち下ろしのショートホール、グリーンが縦長なのでホール位置を確認。グリーン奥には小さなマウンドが多く繊細なタッチが要求される。

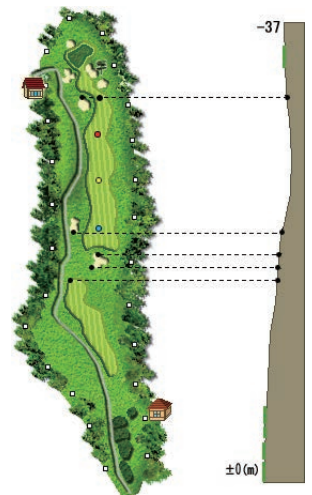


## 4 HOLE

BACK TEE	501
REGULAR TEE	472
PAR	5
HDC	1

### 所属プロの ワンポイントアドバイス

豪快な打ち下ろしのロングホール、ロングヒッターは2オン可能。サードショットはグリーン右手前のバンカーを避けグリーンセンター狙いで。

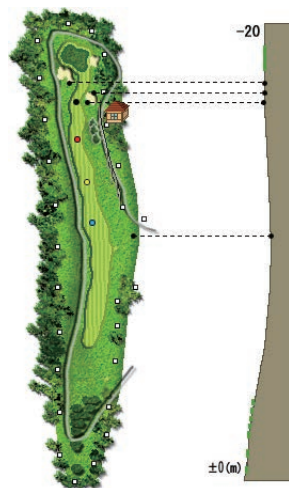


## 5 HOLE

BACK TEE	515
REGULAR TEE	482
PAR	5
HDC	1

### 所属プロの ワンポイントアドバイス

ストレートなロングホール、右サイドはマウンドがあるので広がっている。グリーンは右手前と左奥にマウンドがありサードショットはホールの位置を確認し正確なショットが必要。

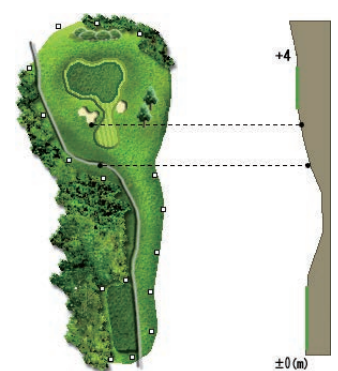


## 6 HOLE

BACK TEE	152
REGULAR TEE	139
PAR	3
HDC	8

### 所属プロの ワンポイントアドバイス

谷越えのショートホール、左手前のバンカーは深いので注意。グリーンは左右に2段グリーンとなっているのでホールの位置を確認し左側の時は大きめのクラブ選択を。



## 7 HOLE

BACK TEE	495
REGULAR TEE	478
PAR	5
HDC	3

### 所属プロの ワンポイントアドバイス

打ち下ろしのロングホール、ティショットは左右バンカーを避け確実にフェアウェイキープを。セカンドからはやや打ち上げ。残り80ヤード付近のバンカー手前にレイアップがベスト。サードショットはグリーンオーバー禁物。



## 8 HOLE

BACK TEE	226
REGULAR TEE	193
PAR	3
HDC	5

### 所属プロの ワンポイントアドバイス

池越えの距離の長いショートホール、グリーンセンター狙いが定石。右手前のバンカーは距離が長いので要注意。2段グリーンもプレーヤーを苦しめる。



## 9 HOLE

BACK TEE	379
REGULAR TEE	361
PAR	4
HDC	7

### 所属プロの ワンポイントアドバイス

左ドックレックのミドルホール、レギュラーティより230ヤードで正面バンカーに入るのでバンカー手前か左サイド狙い。セカンドからは打ち上げだがグリーン奥が狭いので要注意。

